

PRO CONVERT NDI® 解码器 快速使用指南

1. 硬件

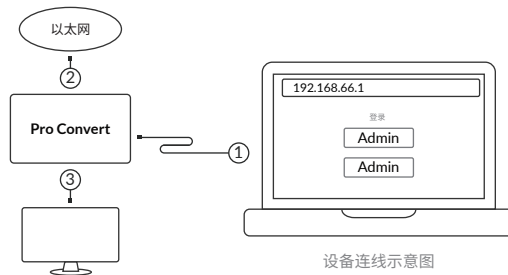
包装清单

- 1 x Pro Convert 设备
- 1 x USB Type A 转 Type B 线
- 1 x L 支架
- 1 x 快速入门指南
- 1 x 电源转换器

2. 开始使用

1. 设备连线

- ① 使用 USB 线缆连接设备和电脑。
- ② 连接设备到以太网。
- ③ 在 OUT 端口连接视频信号接收设备, 如监视器、硬件切换台或投影仪等。



设备连线示意图

2. 登录 Web GUI

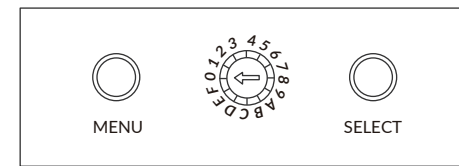
- 在所连接电脑的 Web 浏览器中, 输入 USB RNDIS 的默认 IP 地址(192.168.66.1)。
- 在弹出的登录界面, 输入默认的用户名和密码 (区分大小写, 均为 Admin), 登录 Web GUI。登录后, 建议修改密码。

3. 配置设备参数

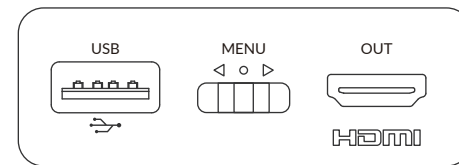
- 在 Web GUI 中, 配置设备音视频解码参数, 添加解码视频源, 配置 IP 地址。

4. 切换解码信号

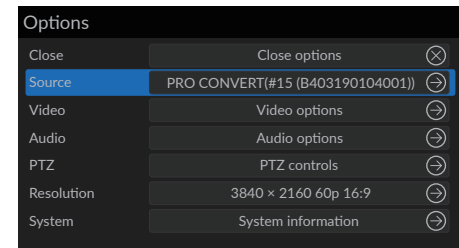
- 按下设备的 MENU 按钮或通过 USB HOST 端口连接键盘鼠标, 调出 Options 菜单。在 Source 列表中切换已添加的解码视频流。



2K 设备的 MENU 按钮



4K 设备的 MENU 按钮



在 Options > Source 中切换解码信号源

3. 保修条款

转换 (Pro Convert) 系列的有限保修服务期限为贰 (2) 年; 随产品附带的配件的有限保修服务期限为壹 (1) 年。详细保修条款请访问网址: cn.magewell.com/quality-assurance

NDI 是 NewTek Inc. 公司注册的商标。所有其他商标均为其各自持有人的财产。

本指南仅供参考, 不构成任何形式的承诺。产品特征 (包括但不限于颜色、尺寸、屏幕显示等)、价格、可用性和规格等如有变更, 恕不另行通知。

获取最新产品信息和设备性能, 请访问官网 cn.magewell.com

4. 技术支持

如果您在使用美乐威产品时有任何问题或需要更多技术信息, 请联系美乐威技术支持团队。

电话: 15365077036

微信: magewellsupport

MAGEWELL®



微信公众号: 美乐威MAGEWELL